





# Инструкция по оплате ФМС через терминалы




**1** Выберите раздел «Оплата услуг» в меню терминала



**2** Перейдите в раздел «Прочие платежи»



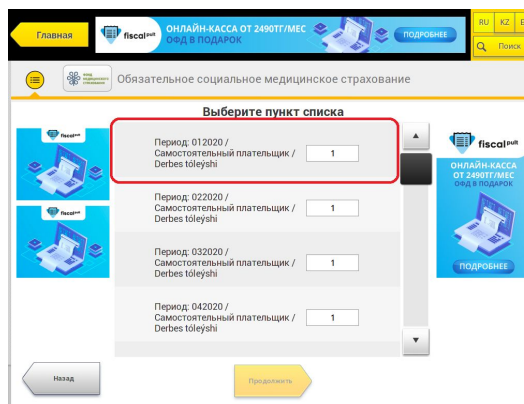
**3** Выберите сервис «Фонд медицинского страхования»




**4** Введите ИИН и ФИО



**5** Выберите период из списка



**6** Внесите оплату и нажмите «Оплатить»




\*вносятся изменения во вкладки ОСМС в терминалах касса24;

- 1) отдельная вкладка ОСМС на главной странице;
- 2) оплачивать за ОСМС без ФИО (только по ИИН);
- 3) заменят слово "ошибка" на "внимание" в случаях, если плательщик относится к льготной категорией



# Инструкция по оплате ФМС через терминалы



## 7 Отправьте чек на e-mail или распечатайте его

